































































9月 (昼食付 ) ※9月14日までの平日2日割増なし！

	日	月	火	水	木	金	土
一般 友の会							1 開場記念ハーフコンベ  12,200
							10,200
一般 友の会	2 	3 	4 	5  月例グランドシニア	6 	7  レディースデー	8 
	12,200	6,600	6,600	6,600	6,600	6,600	12,200
	10,200	6,100	6,100	6,100	6,100	6,100	10,200
一般 友の会	9 	10 	11 	12  月例新ベリア	13 	14  レディースデー	15 
	12,200	6,600	6,600	6,600	6,600	6,600	12,200
	10,200	6,100	6,100	6,100	6,100	6,100	10,200
一般 友の会	16 	17  敬老の日	18  月例シニア・レディース	19 	20 	21  レディースデー	22  いい夫婦の日
	12,200	12,200	7,300	7,300	7,300	7,300	13,200
	10,200	10,200	6,300	6,300	6,300	6,300	11,200
一般 友の会	23  秋分の日	24  振替休日	25 	26  月例ハンデ	27 	28  レディースデー 渡良瀬 オープンコンベ	29 
	13,200	12,200	7,300	7,300	7,300	7,300	13,200
	11,200	10,200	6,300	6,300	6,300	6,300	11,200
一般 友の会	30 						
	13,200						
	11,200						

10月 (昼食付 )

	日	月	火	水	木	金	土
一般 友の会		1 	2 	3  月例グランドシニア	4 	5 	6 
		東京都民の日	東京都民の日	東京都民の日	東京都民の日	東京都民の日	14,000
		7,900	7,900	7,900	7,900	7,900	12,000
		6,900	6,900	6,900	6,900	6,900	12,000
一般 友の会	7 	8  体育の日	9 	10  月例新ベリア	11 	12 	13 
	14,000	13,000	7,900	7,900	7,900	7,900	14,000
	12,000	11,000	6,900	6,900	6,900	6,900	12,000
一般 友の会	14 	15  月例シニア・レディース	16 	17 	18  収穫祭	19  収穫祭	20 
	14,000	7,900	7,900	7,900	7,900	7,900	14,000
	12,000	6,900	6,900	6,900	6,900	6,900	12,000
一般 友の会	21 	22  いい夫婦の日	23 	24  月例ハンデ	25 	26 	27 
	14,000	7,900	7,900	7,900	7,900	7,900	14,000
	12,000	6,900	6,900	6,900	6,900	6,900	12,000
一般 友の会	28 	29 	30 	31  渡良瀬 オープンコンベ			
	14,000	7,900	7,900	7,900			
	12,000	6,900	6,900	6,900			

※65歳以上の方は上記から利用税300円引 70歳以上の方は600円引 運転免許証などの公的証明書が必要になります。
 ※2パックの割増は1名に付割増1080円 ※消費税8%を含む総額表示です